

УТВЕРЖДАЮ
Директор МБОУ СКОШИ ЧГО
Лундина А.С.
" 07 " сентября 2020 г.

ПАСПОРТ ДОСТУПНОСТИ
объекта социальной, инженерной и транспортной инфраструктур
№ 94-О

1. Общие сведения об объекте

- 1.1. Наименование (вид) объекта: **спальный корпус (корпус Б)**
1.2. Адрес объекта: **617750, Пермский край, с.Фоки, ул.Ленина, д.37**
1.3. Сведения о размещении объекта:
отдельно стоящее здание: 2 этажа, 2000,6 кв. м;
1.4. Год постройки здания **2006г.**, последнего капитального ремонта **нет**, наличие прилегающего земельного участка (**да**, нет) **19019 кв. м.**
1.5. Дата предстоящих плановых ремонтных работ: текущего – **июнь-август 2020г.** капитального - **нет.**
Сведения об организации, расположенной на объекте:
1.6. Название организации (учреждения) (полное юридическое наименование согласно уставу, краткое наименование **Муниципальное бюджетное общеобразовательное учреждение «Специальная (коррекционная) общеобразовательная школа-интернат для учащихся, воспитанников с ограниченными возможностями здоровья Чайковского городского округа», МБОУ СКОШИ ЧГО.**
1.7. Юридический адрес организации (учреждения): **617750, Пермский край, с.Фоки, ул.Ленина, д.37**
1.8. Основание для пользования объектом: **оперативное управление**, аренда, собственность.
1.9. Форма собственности (**государственная**, негосударственная).
1.10. Территориальная принадлежность (федеральная, региональная, **муниципальная**).
1.11. Вышестоящая организация: **Управление образования администрации Чайковского городского округа Пермского края**
1.12. Адрес вышестоящей организации, другие координаты: **617760, Пермский край, г.Чайковский, ул.Горького, д.22**

2. Характеристика деятельности организации на объекте (по обслуживанию населения)

- 2.1. Сфера деятельности (здравоохранение, образование, социальная защита, физическая культура и спорт, культура, связь и информация, транспорт, жилой фонд, торговля и сфера услуг, другое): **образование**
2.2. Виды оказываемых услуг: **образование начальное общее, образование основное общее, деятельность по предоставлению прочих мест для временного проживания**
2.3. Форма оказания услуг: **на объекте с длительным пребыванием, в том числе проживанием на дому, дистанционно.**
2.4. Категории обслуживаемого населения по возрасту: **дети**, взрослые трудоспособного возраста, пожилые: все возрастные категории.
2.5. Категории обслуживаемых инвалидов: **инвалиды, передвигающиеся на коляске, инвалиды с нарушениями опорно-двигательного аппарата, нарушениями зрения, нарушениями слуха, нарушениями умственного развития.**
2.6. Плановая мощность: посещаемость (количество обслуживаемых в день), вместимость, пропускная способность **94**
2.7. Участие в исполнении индивидуальной программы реабилитации инвалида. **ребенка-инвалида: (да, нет).**

3. Состояние доступности объекта

3.1. Путь следования к объекту пассажирским транспортом (описать маршрут движения с использованием пассажирского транспорта): **пригородные автобусы. Остановка автобусов в с.Фоки на ул.Кирова.**

Наличие адаптированного пассажирского транспорта к объекту: **нет**

3.2. Путь к объекту от ближайшей остановки пассажирского транспорта:

3.2.1. расстояние до объекта от остановки транспорта: **400 м;**

3.2.2. время движения (пешком): **10-15 мин.;**

3.2.3. наличие выделенного от проезжей части пешеходного пути (**да, нет**), **но не на протяжении всего пути;**

3.2.4. перекрестки: **нерегулируемые (2шт);** регулируемые, со звуковой сигнализацией, таймером: **нет;**

3.2.5. информация на пути следования к объекту: акустическая, тактильная, визуальная: **нет;**

3.2.6. перепады высоты на пути: **есть, нет** (описать) **на всем пути следования присутствует значительный уклон поверхности, на перекрестках ступенька высотой более 15см при съезде с пешеходного перехода, чтобы перейти проезжую часть и захватить на следующий отрезок пешеходного перехода, ступени лестницы.**

Их обустройство для инвалидов на коляске: **да, нет**

3.3. Организация доступности объекта для инвалида - формы обслуживания

№ п/п	Категория инвалидов (вид нарушения)	Вариант организации доступности объекта (формы обслуживания)
1	2	3
1	Все категории инвалидов и МГ в том числе инвалиды:	Б
2	передвигающиеся на креслах-колясках	Б
3	с нарушениями опорно-двигательного аппарата	Б
4	с нарушениями зрения	Б
5	с нарушениями слуха	А
6	с нарушениями умственного развития	А

3.4. Состояние доступности основных структурно-функциональных зон

№ п/п	Основные структурно-функциональные зоны	Состояние доступности, в том числе для основных категорий инвалидов
1	2	3
1	Территория, прилегающая к зданию (участок)	ДП-И (У,Г) ДЧ-И (К,О,С)
2	Вход (входы) в здание	ДП-И (Г,У) ДУ-И (К,О,С)
3	Путь (пути) движения внутри здания (в том числе пути эвакуации)	ДП-И (У,Г) ДЧ-И (К,О,С,)
4	Зона целевого назначения здания (целевого посещения объекта)	ДП-И (У,Г,О) ДЧ-И (С,К)
5	Санитарно-гигиенические помещения	ДП-И (У,Г) ДЧ-И (К,О,С)
6	Система информации и связи (на всех зонах)	ДП-И (К,О,У,Г) ДУ-И (С)
7	Пути движения к объекту (от остановки транспорта)	ДЧ-И (О,Г,У) ВНД (К,С)

3.5. ИТОГОВОЕ ЗАКЛЮЧЕНИЕ о состоянии доступности объекта социальной

инфраструктуры:

здание спального корпуса МБОУ СКОШИ ЧГО, расположенное по адресу: Пермский край, с.Фоки, ул.Ленина, д.37, корпус Б ДП-И (У,Г), ДЧ-И (К,О,С) за исключением путей движения до объекта

4. Управленческое решение

4.1. Рекомендации по адаптации основных структурных элементов объекта

№ п/п	Основные структурно-функциональные зоны объекта	Рекомендации по адаптации объекта (вид работы)
1	2	3
1	Территория, прилегающая к зданию (участок)	Текущий ремонт, организационные мероприятия, решения СРО
2	Вход (входы) в здание	Текущий ремонт
3	Путь (пути) движения внутри здания (в том числе пути эвакуации)	Текущий ремонт
4	Зона целевого назначения (целевого посещения объекта)	Не нуждается
5	Санитарно-гигиенические помещения	Текущий ремонт
6	Система информации на объекте (на всех зонах)	Организационные мероприятия, решения с ТСР
7	Пути движения к объекту (от остановки транспорта)	Капитальный ремонт
8	Все зоны и участки	Текущий ремонт

4.2. Период проведения работ: 2019-2021гг

в рамках исполнения муниципальной программы «Развитие образования Чайковского городского округа»

4.3. Ожидаемый результат (по состоянию доступности) после выполнения работ по адаптации ДП-И

Оценка результата исполнения программы, плана (по состоянию доступности) 2021

4.4. Для принятия решения требуется, не требуется (нужное подчеркнуть):

Согласование _____

Имеется заключение уполномоченной организации о состоянии доступности объекта (наименование документа и выдавшей его организации, дата), прилагается

4.5. Информация размещена (обновлена) на Карте доступности Пермского края, дата: Информация о состоянии доступности объекта размещается на «Карте доступности» Пермского края на сайте <https://bezbarierov.permkrai.ru/> с 2017 года и обновляется по мере необходимости.

5. Особые отметки

Паспорт сформирован на основании:

1 Акта обследования объекта: N акта 94-О от "07 сентября" 2020 г.

* Указывается один из вариантов: "А", "Б", "ДУ", "ВНД".

** Указывается: ДП-В - доступно полностью всем; ДП-И (К, О, С, Г, У) - доступно полностью избирательно (указать категории инвалидов); ДЧ-В - доступно частично всем; ДЧ-И (К, О, С, Г, У) - доступно частично избирательно (указать категории инвалидов); ДУ - доступно условно, ВНД - временно недоступно.

*** Указывается один из вариантов (видов работ): не нуждается; ремонт (текущий, капитальный); индивидуальное решение с ТСР; технические решения невозможны - организация альтернативной формы обслуживания.

УТВЕРЖДАЮ
Директор МБОУ СКОШИ ЧГО
А.С. Лундина
« 01 » сентября 2020г.

АКТ ОБСЛЕДОВАНИЯ

объекта социальной, инженерной и транспортной инфраструктур к паспорту
доступности объекта социальной, инженерной и транспортной инфраструктур
№ 94-О

Чайковский городской округ

" 01 " сентября 2020 г.

(Наименование территориального
образования Пермского края)

1. Общие сведения об объекте

- 1.1. Наименование (вид) объекта: **спальный корпус (корпус Б)**
- 1.2. Адрес объекта: **617750, Пермский край, с.Фоки, ул.Ленина, д.37**
- 1.3. Сведения о размещении объекта:
отдельно стоящее здание: 2 этажа, 2000,6 кв. м;
наличие прилегающего земельного участка (да, нет); **19019,00 кв. м.**
- 1.4. Год постройки здания: **2006г.**, последнего капитального ремонта: **нет.**
- 1.5. Дата предстоящих плановых ремонтных работ: **текущего июнь-август 2020г.,**
Капитального: **нет.**
- 1.6. Название организации (учреждения) (полное юридическое наименование
согласно уставу, краткое наименование): **Муниципальное бюджетное общеобразовательное
учреждение «Специальная (коррекционная) общеобразовательная школа-интернат для
учащихся, воспитанников с ограниченными возможностями здоровья Чайковского
городского округа», МБОУ СКОШИ ЧГО.**
- 1.7. Юридический адрес организации (учреждения): **617750, Пермский край, с.Фоки,
ул.Ленина, д.37**

2. Характеристика деятельности организации на объекте

Дополнительная информация: **начальное общее образование, основное общее
образование, деятельность по предоставлению прочих мест для временного проживания**

3. Состояние доступности объекта

- 3.1. Путь следования к объекту пассажирским транспортом (описать маршрут
движения с использованием пассажирского транспорта): **пригородные автобусы. Остановка
автобусов в с.Фоки на ул.Кирова.**
 - 3.1. Наличие адаптированного пассажирского транспорта к объекту: **нет**
 - 3.2. Путь к объекту от ближайшей остановки пассажирского транспорта:
 - 3.2.1. расстояние до объекта от остановки транспорта: **400 м;**
 - 3.2.2. время движения (пешком): **10-15 мин.;**
 - 3.2.3. наличие выделенного от проезжей части пешеходного пути (**да**, нет), но на
протяжении не всего пути;
 - 3.2.4. перекрестки: **нерегулируемые (2 шт);** регулируемые, со звуковой
сигнализацией, таймером; **нет;**
 - 3.2.5. информация на пути следования к объекту: акустическая, тактильная, визуальная:
нет;
 - 3.2.6. перепады высоты на пути: **есть,** нет (описать: на всем пути следования
присутствует значительный уклон поверхности, на перекрестках ступенька высотой более
15см при съезде с пешеходного перехода, чтобы перейти проезжую часть и заехать на

следующий отрезок пешеходного перехода, ступени лестницы)

Их обустройство для инвалидов на коляске: да, нет.

3.3. Организация доступности объекта для инвалидов - форма обслуживания.

№ п/п	Категория инвалидов (вид нарушения)	Вариант организации доступности объекта (формы обслуживания)*
1	2	3
1	Все категории инвалидов и МГ в том числе инвалиды:	Б
2	передвигающиеся на креслах-колясках	Б
3	с нарушениями опорно-двигательного аппарата	Б
4	с нарушениями зрения	Б
5	с нарушениями слуха	А
6	с нарушениями умственного развития	А

3.4. Состояние доступности основных структурно-функциональных зон

№ п/п	Основные структурно-функциональные зоны	Состояние доступности, в том числе для основных категорий инвалидов	Приложение	
			№ на плане	№ фото
1	2	3	4	5
1	Территория, прилегающая к зданию (участок)	ДП-И (У,Г) ДЧ-И (К,О,С)	П1, П2, (тер., прилегающая к зданию) П3, П4, П5, П7, П8, П9 (пути движения по террит.), П10, П34 (лестница наружная), П11 (автостоянка),	1, 2, 3, 4, 5, 6, 7, 8, 9, 10, 11, 46, 66, 67, 68
2	Вход (входы) в здание	ДП-И (Г,У) ДЧ-И (К,О,С)	П12 (входы в здание), П9, П35, П36 (дверь входная), П13, 14 (тамбур)	5, 9, 12, 14, 15, 16
3	Путь (пути) движения внутри здания (в том числе пути эвакуации)	ДП-И (У,Г) ДЧ-И (К,С,О)	П15 - П20 (коридор), П21, П36, П37 (лестница внутри), П21, П13, П22 (дверь), П14 (пути эвакуации) П12,	13, 17-24, 33, 47, 48, 59, 61, 62, 63
4	Зона целевого назначения здания (целевого посещения объекта)	ДП-И (У,Г,О) ДЧ-И (К,С)	П23 - П32	28-36, 49, 50, 51, 53, 54, 55
5	Санитарно-гигиенические помещения	ДП-И (У,Г) ДЧ-И (К,О,С)	П33, П37-П41	37-41, 52, 56-65
6	Система информации и связи (на всех зонах)	ДП-И (К,О,У,Г) ДЧ-И (С)	П15-П18, П21-П22, П12, П33, П35	12, 14, 18, 23-27, 33, 34, 36, 37, 42-45, 69-74
7	Пути движения к объекту (от	ДЧ-И		

остановки транспорта)	(О,Г,У) ВНД (К,С)		
-----------------------	----------------------	--	--

3.5. ИТОГОВОЕ ЗАКЛЮЧЕНИЕ о состоянии доступности объекта социальной инфраструктуры: здание спального корпуса МБОУ СКОШИ ЧГО, расположенное по адресу: Пермский край, с.Фоки, ул.Ленина, д.37 корпус Б ДП-И (У,Г), ДЧ-И (К,О,С) за исключением путей движения до объекта

4. Управленческое решение (проект)

4.1. Рекомендации по адаптации основных структурных элементов объекта:

№ п/п	Основные структурно-функциональные зоны объекта	Рекомендации по адаптации объекта (вид работы)
1	2	3
1	Территория, прилегающая к зданию (участок)	Текущий ремонт, Организационные мероприятия, решения СРО
2	Вход (входы) в здание	Текущий ремонт
3	Путь (пути) движения внутри здания (в том числе пути эвакуации)	Текущий ремонт
4	Зона целевого назначения здания (целевого посещения объекта)	Не нуждается
5	Санитарно-гигиенические помещения	Текущий ремонт
6	Система информации на объекте (на всех зонах)	Организационные мероприятия, решения с ТСР.
7	Пути движения к объекту (от остановки транспорта)	Капитальный ремонт
8	Все зоны и участки	Текущий ремонт

4.2. Период проведения работ 2019-2021 гг

в рамках исполнения муниципальной программы «Развитие образования Чайковского городского округа»

(указывается наименование документа: программы, плана)

4.3. Ожидаемый результат (по состоянию доступности) после выполнения работ по адаптации: ДП-И (О,С,Г,У), ДЧ-И (К)

Оценка результата исполнения программы, плана (по состоянию доступности): 2021 г

4.4. Для принятия решения требуется, не требуется (нужное подчеркнуть):

4.4.1. согласование на комиссии по проведению паспортизации на предмет доступности для инвалидов

(наименование комиссии по координации деятельности в сфере обеспечения доступной среды жизнедеятельности для инвалидов и других МГН)

4.4.2. согласование работ с надзорными органами (в сфере проектирования и строительства, архитектуры, охраны памятников, другое - указать):

4.4.3. техническая экспертиза; разработка проектно-сметной документации;

4.4.4. согласование с вышестоящей организацией (собственником объекта);

4.4.5. согласование с общественными организациями инвалидов;

4.4.6. другое:

Имеется заключение уполномоченной организации о состоянии доступности объекта, прилагается:

(наименование документа и выдавшей его организации, дата)

4.5. Информация может быть размещена (обновлена) на Карте доступности Пермского края **Информация о состоянии доступности объекта размещается на «Карте доступности» Пермского края на сайте <https://bezbarierov.permkrai.ru/> с 2017 года и обновляется по мере необходимости.**

5. Особые отметки

Приложения:

Результаты обследования:

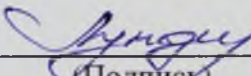
1. территории, прилегающей к объекту, на 7 л.;
2. входа (входов) в здание на 6 л.;
3. путей движения в здании на 7 л.;
4. зоны целевого назначения объекта на 6 л.;
5. санитарно-гигиенических помещений на 9 л.;
6. системы информации (и связи) на объекте на 5 л.

Результаты фотофиксации на объекте на 9 л.

Кадастровый, технический паспорт, поэтажные планы на 3 л.


Другое (в том числе дополнительная информация о путях движения к объекту):

Руководитель комиссии Директор Лундина А.С.

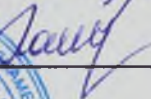

(Подпись)

Члены комиссии:

Заместитель директора по АХЧ Юркова А.Н.


(Подпись)

Специалист по ОТ Панькова М.С.


(Подпись)

В том числе:

представители общественных организаций инвалидов:



(Должность, ФИО)

(Подпись)

(Должность, ФИО)

(Подпись)

представители организации, расположенной на объекте:

(Должность, ФИО)

(Подпись)

(Должность, ФИО)

(Подпись)

* Указывается один из вариантов: "А", "Б", "ДУ", "ВНД".

** Указывается: ДП-В - доступно полностью всем; ДП-И (К, О, С, Г, У) - доступно полностью избирательно (указать категории инвалидов); ДЧ-В - доступно частично всем; ДЧ-И (К, О, С, Г, У) - доступно частично избирательно (указать категории инвалидов); ДУ - доступно условно; ВНД - недоступно.

*** Указывается один из вариантов (видов работ): не нуждается; ремонт (текущий, капитальный); индивидуальное решение с ТСР; технические решения невозможны - организация альтернативной формы обслуживания.

Приложение 1
к Акту обследования объекта социальной,
инженерной и транспортной инфраструктур
к паспорту доступности объекта социальной,
инженерной и транспортной инфраструктур
от "01" сентября 2020 г. N 94-О

I. Результаты обследования

1. Территории, прилегающей к зданию (участка)

МБОУ СКОШИ ЧГО, Пермский край, с.Фоки, ул.Ленина, д.37, корпус Б (спальный корпус)
(Наименование объекта, адрес)

№ п/п	Наименование функционально планировочного элемента	Норматив	Ссылка на норматив	Наличие элемента			Фактическое состояние	Выявленные нарушения и замечания	
				есть/нет	№ на плане	№ фото		Содержание	Значимо для инвалида (категория)
1	2	3	4	5	6	7	8	9	10
1.1	Вход (входы) на территорию								
1.1.1	Вход (входы) на территорию	ширина прохода в ограждении должна быть не менее 0,9 м.	п. 5.1. СП 136.13330. 2012 ¹	есть	П1, П2	1,2,66, 67	Для самостоятельного входа инвалидов на кресле-коляске на территорию имеются въездные ворота шириной 3,5м. На воротах установлена кнопка вызова персонала с выходом на пост дежурного вахтера. Для въезда на автостоянку для инвалидов, которая оборудована на территории, имеется двухстворчатая калитка для инвалидов-колясочников шириной 2,87м, крайние столбы выделены ярко-желтым цветом, знака доступности нет. Для открытия ворот нужно воспользоваться телефоном или кнопкой вызова персонала и вызвать дежурного вахтера.	Нет	К

							Имеется отдельная входная калитка для остальных посетителей шириной 0,95м.		
1.1.2	Непрозрачные калитки на навесных петлях двустороннего действия, калитки с вращающимися полотнами, турникеты и другие устройства, создающие препятствие для движения МГН,	не допускается применять на путях движения МГН	п. 4.1.2 СП 59.13330.2012 ² , п. 5.1.2 СП 59.13330.2016 ³	нет	П1,П2	1,2	Двухстворчатые ворота для самостоятельного въезда на коляске выполнена из сетки рабицы, окрашены в серый цвет. Входная калитка для остальной категории посетителей выполнена из сетки-рабицы, по периметру калитка покрашена жетым цветом. Непрозрачные калитки, калитки с вращающимися полотнами, турникеты на входе на территорию отсутствуют.	Нет	К,О,С
1.2	Путь (пути) движения на территории								
1.2.1	Маршрут движения	ровный, без зазоров, предотвращающий скольжение	п. 4.1.11 СП 59.13330.2012, п. 5.1.11 СП 59.13330.2016	есть	П3,П4	3,4	Покрытие асфальтовое, ровное, дефекты покрытие незначительны	нет	К,О,С,Г,У
1.2.2	Покрытие из бетонных плит должно иметь толщину швов между плитами	не более 0,01 м	п. 4.1.11 СП 59.13330.2012, п. 5.1.11 СП 59.13330.2016	Нет	П3,П4	3,4	Покрытие цельное, асфальтированное, с незначительными дефектами. Покрытия из плит нет	нет	К,О,С
1.2.3	Ширина доступного маршрута движения	не менее 2,0 м (минимальная ширина пути движения – 1,2 м)	п. 4.1.7 СП 59.13330.2012, п.5.1.7 СП 59.13330.2016	есть	П3	3	Ширина дороги – 3,6м Ширина тротуара – 1,6м	Нет	К
1.2.4	Продольный уклон путей движения, по которому возможен проезд инвалидов на креслах-колясках	не более 5%	п. 4.1.7 СП 59.13330.2012, п.5.1.7 СП 59.13330.2016	есть	П3	3	Уклон пути 2-5%	нет	К
1.2.5	Перепад высот в местах съезда с тротуара на проезжую часть	не более 0,015 м	п. 4.1.8 СП 59.13330.2012, п. 5.1.3 СП 59.13330.2016	есть	П4,П3	3,4	Перепад высот в местах съезда с тротуара на проезжую часть местами от 0,005м до 0,015м	нет	К,О

1.2.6	Система средств информационной поддержки	обеспечена на всех путях движения. доступных для МГН	п. 5.1.2 СП 59.13330.2016	нет	П3, П4	3,4,68	Имеется знак доступности перед входом в здание и на входных воротах на территории. Над входом в здание спального корпуса имеется вывеска с названием, вывеска хорошо видна от входной калитки.	нет	К,О,С,Г,У
1.2.7	На основных путях движения людей места отдыха	предусмотрены не менее чем через 100 - 150 м места отдыха	п. 4.3.1 СП 59.13330.2012, п. 5.3.1 СП 59.13330.2016	есть	П5	5	Скамейки деревянные расположены на расстоянии 40 м от входа на территорию, 8м до входа в здание	нет	К,О
1.2.8	Скамейки для инвалидов	- с опорой для спины; подлокотником; - навесом; - местом для кресел-колясок.	п. 5.3.1 СП 59.13330. 2016, п. 5.12 СП 136.13330. 2012	есть	П5	5	Скамейки для инвалидов имеют опору для спины и подлокотники. Достаточно места для кресла-коляски	Отсутствует навес над зоной отдыха	К,О
1.2.9	Скамейки для инвалидов, в том числе слепых	устанавливаются на обочинах проходов и обозначаются с помощью изменения фактуры наземного покрытия	п. 5.12 СП 136.13330. 2012	есть	П5	5	Скамейки установлены справа от основного пути движения к спальному корпусу, в свободном доступе для учащихся с любым видом ОВЗ	Не обозначены изменением фактуры наземного покрытия.	С
1.2.10	Тактильно-контрастные указатели, выполняющие функцию предупреждения на покрытии пешеходных путей	- размещены на расстоянии 0,8-0,9 м до препятствия; - глубина предупреждающего указателя 0,5 - 0,6 м (входит в общее нормируемое расстояние до препятствия) - указатель заканчивается до препятствия на расстоянии 0,3 м. - указатели имеют высоту рифов 5 мм.	п. 4.1.10 СП 59.13330.2012, п. 5.1.10 СП 59.13330.2016	есть	П7, П8,	6,7,8,9	Тактильные плитки сигнализирующие о препятствии размещены на расстоянии 0,6м до препятствия. глубина предупреждающего указателя 0,3м Указатель заканчивается до препятствия на расстоянии 0,3м Указатели имеют высоту рифов 5мм	нет	С

1.3 Лестница (наружная). 1 лестница при входе на территорию. П10, фото 7,10.									
1.3.1	Поручни лестниц с обеих сторон лестничного марша.	Наличие.	п. 4.1.14 СП 59.13330.2012	есть	П10	7,10	Поручни имеются с обеих сторон лестницы	нет	О,С
1.3.2	Ширина лестничного марша	не менее 1,35 м	п. 4.1.12 СП 59.13330.2012, п. 5.1.12 СП 59.13330.2016	есть	П10	7,10	Ширина лестничного марша - 1,5м	нет	О,С,Г,У
1.3.3	Ширина проступи лестниц	0,35 – 0,4 м	п. 4.1.12 СП 59.13330.2012, п. 5.1.12 СП 59.13330.2016	Есть	П10	7,10	Ширина проступи лестницы - 0,4м	нет	О,С
1.3.4	Высота подступенка	0,12-0,15 м.	п. 4.1.12 СП 59.13330.2012, п. 5.1.12 СП 59.13330.2016	Есть	П10	7,10	Высота подступенка – 0,15м	нет	О,С
1.3.5	Форма и размеры ступеней	одинаковы по размерам ширины проступи и высоты подъема ступеней.	п. 4.1.12 СП 59.13330.2012, п. 5.1.12 СП 59.13330.2016	Есть	П10	7,10	Ступени одинаковые по размеру ширины проступи и высоты подъема	нет	О,С
1.3.6	Поверхность ступеней	имеет антискользящее покрытие и шероховата.	п. 4.1.12 СП 59.13330.2012	есть	П10	7,10	Все ступени из керамической плитки. поверхности шероховатые, исключают скольжение	нет	О,С,Г,У
1.3.7	Проступи краевых ступеней лестничных маршей	имеют одну или несколько полос. контрастных с поверхностью ступени, (например, желтого цвета), имеющие общую ширину в пределах 0,08 - 0,1 м. Расстояние между контрастной полосой и краем проступи - от 0,03 до 0,04 м.	п. 4.1.12 СП 59.13330.2012, п. 5.1.12 СП 59.13330.2016	есть	П10	7,10	Проступи краевых ступеней имеют контрастные полосы желтого цвета	нет	С
1.3.8	Предупреждающие тактильно-контрастные указатели перед внешней лестницей	глубиной 0,5 - 0,6 м на расстоянии 0,3 м от внешнего края проступи	п. 5.1.10 СП 59.13330.2016	Есть	П10	7,10	Глубина тактильной плитки перед лестницей 0,3 м на расстоянии 0,6 м от внешнего края проступи	нет	С

		верхней и нижней ступеней					верхней и нижней ступеней		
1.3.9	Лестница	продублирована пандусом или подъемным устройством	п.4.1.14 СП 59.13330.2012, п. 5.1.14 СП 59.13330.2016	есть	П10	7,10	Имеется отдельный въезд для колясок	нет	К
1.4.	Лестница (наружная). 1 лестница на территории на пути следования от спального корпуса до столовой. ПЗ4, фото 8.								
1.4.1	Поручни лестниц с обеих сторон лестничного марша.	Наличие.	п. 4.1.14 СП 59.13330.2012	есть	ПЗ4	8,46	Поручни имеются с обеих стороны лестничного марша		О,С
1.4.2	Ширина лестничного марша	не менее 1,35 м	п. 4.1.12 СП 59.13330.2012, п. 5.1.12 СП 59.13330.2016	есть	ПЗ4	8,46	Ширина лестничного марша - 1,2м	нет	О,С,Г,У
1.4.3	Ширина проступи лестниц	0,35 – 0,4 м.	п. 4.1.12 СП 59.13330.2012, п. 5.1.12 СП 59.13330.2016	Есть	ПЗ4	8,46	Ширина проступи лестницы - 0,35м	нет	О,С
1.4.4	Высота подступенка	0,12-0,15 м.	п. 4.1.12 СП 59.13330.2012, п. 5.1.12 СП 59.13330.2016	Есть	ПЗ4	8,46	Высота подступенка – 0,14м	нет	О,С
1.4.5	Форма и размеры ступеней	одинаковы по размерам ширины проступи и высоты подъема ступеней.	п. 4.1.12 СП 59.13330.2012, п. 5.1.12 СП 59.13330.2016	Есть	ПЗ4	8,46	Ступени одинаковые по размеру ширины проступи и высоты подъема	нет	О,С
1.4.6	Поверхность ступеней	имеет антискользящее покрытие и шероховата.	п. 4.1.12 СП 59.13330.2012	есть	ПЗ4	8,46	Ступени бетонные. поверхности шероховатые, нескользкие	нет	О,С,Г,У
1.4.7	Проступи краевых ступеней лестничных маршей	имеют одну или несколько полос, контрастных с поверхностью ступени. (например, желтого цвета), имеющие общую ширину в пределах 0,08 - 0,1 м. Расстояние между контрастной	п. 4.1.12 СП 59.13330.2012, п. 5.1.12 СП 59.13330.2016	есть	ПЗ4	8,46	Проступи краевых ступеней имеют контрастные полосы желтого цвета	нет	С

		полосой и краем проступи - от 0,03 до 0,04 м.							
1.4.8	Предупреждающие тактильно-контрастные указатели перед внешней лестницей	глубиной 0,5 - 0,6 м на расстоянии 0,3 м от внешнего края проступи верхней и нижней ступеней	п. 5.1.10 СП 59.13330.2016	Есть	ПЗ4	8,46	Глубина тактильной плитки перед лестницей 0,3 м на расстоянии 0,6 м от внешнего края проступи верхней и нижней ступеней	нет	С
1.4.9	Лестница	продублирована пандусом или подъемным устройством	п.4.1.14 СП 59.13330.2012, п. 5.1.14 СП 59.13330.2016	есть	ПЗ,П9	3,5	Имеется отдельный въезд для колясок	нет	К
1.5	Пандус (наружный) – отсутствует. Имеется отдельный въезд на территорию для инвалидов-колясочников: П1 – на плане, 1-фото								
1.6	Автостоянка и парковка								
1.6.1	На автостоянках и парковках следует выделять 10% мест (но не менее одного места) для автотранспорта инвалида. в том числе 5% для автотранспорта инвалидов на коляске	Наличие.	п. 4.2.1 СП 59.13330.2012, п. 5.2.1 СП 59.13330.2016	есть есть	П11	11	Обустроена отдельная площадка для стоянки автомобиля инвалида на 1 место. Площадка ровная. бетонная, с площадки имеется ровный съезд на путь движения до входа в здание	нет	К,О,С,Г,У
1.6.2	Выделяемые места должны обозначаться знаками. на поверхности покрытия стоянки и продублированы знаком на вертикальной поверхности (стене, столбе, т.п.)	Наличие.	п. 4.2.1 СП 59.13330.2012, п. 5.2.1 СП 59.13330.2016 ГОСТ Р 52289 ГОСТ 12.4.026	Нет	П11	11	Установлен знак «Стоянка для инвалидов», но не продублирован на поверхности стоянки	Знак «Стоянка для инвалидов» не продублирован на горизонтальной поверхности стоянки	К,О,С,Г,У
1.6.3	Размер доступного парковочного места для автотранспорта инвалида на коляске	6,0 x 3,6 м	п. 4.2.4 СП 59.13330.2012, п. 5.2.4 СП 59.13330.2016	есть	П11	11	Размер парковочного места 6,0*3,8м	нет	К
1.6.4	Удаленность мест стоянок для автотранспорта инвалидов	не далее 50 м от входов в общественные здания	п. 4.2.2 СП 59.13330.2012, п. 5.2.2 СП 59.13330.2016	есть	П11	9,11	До входа в здание спального корпуса от въезда на территорию - 40 м	нет	К,О,С
	Общие требования к зоне								

Работа по адаптации объектов

№ п/п	Наименование функционально-планировочного элемента	Содержание	Виды работ
2	Путь (пути) движения на территории		
2.2.	Скамейки для инвалидов, в том числе слепых	Места отдыха обустроить навесом, Зону отдыха выделить изменением фактуры наземного покрытия	Текущий ремонт
4.	Автостоянка и парковка	Продублировать знак «Стоянка для инвалидов» на горизонтальной поверхности стоянки.	Организационные мероприятия, решения СРО
ОБЩИЕ требования к зоне		Привести в соответствие установленным нормативам	

II. Заключение по зоне

Наименование структурно-функциональной зоны	Состояние доступности* (к пункту 3.4 Акта обследования)	Приложение		Рекомендации по адаптации (вид работы)** к пункту 4.1 Акта обследования
		№ на плане	№ фото	
1	2	3	4	5
Территории, прилегающей к зданию (участка)	ДП-И (У,Г) ДЧ-И (К,О,С)	П1-П5, П7-П11, П34	1-10, 11, 46,66,67,6 8	Текущий ремонт

Комментарий к заключению: _____

* Указывается: ДП-В - доступно полностью всем; ДП-И (К, О, С, Г, У) - доступно полностью избирательно (указать категории инвалидов); ДЧ-В - доступно частично всем; ДЧ-И (К, О, С, Г, У) - доступно частично избирательно (указать категории инвалидов); ДУ - доступно условно; ВНД - недоступно.

** Указывается один из вариантов: не нуждается: ремонт (текущий, капитальный); индивидуальное решение с ТСР; технические решения невозможны - организация альтернативной формы обслуживания.

Приложение 2
к Акту обследования объекта социальной,
инженерной и транспортной инфраструктур
к паспорту доступности объекта социальной,
инженерной и транспортной инфраструктур
от "01" сентября 2020 г. N 94-О

I. Результаты обследования

2. Входа в здание

МБОУ СКОШИ ЧГО, Пермский край, с.Фоки, ул.Ленина, д.37, корпус Б (спальный корпус)
(Наименование объекта, адрес)

N п/п	Наименование функционально планировочного элемента	Норматив	Ссылка на норматив	Наличие элемента			Фактическое состояние	Выявленные нарушения и замечания	
				есть/нет	№ на плане	№ фото		Содержание	Значимо для инвалида (категория)
1	2	3	4	5	6	7	8	9	10
	<p>Для входа в здание спального корпуса необходимо пройти по следующему пути:</p> <ol style="list-style-type: none"> 1. входная дверь П35, фото 5,9. Описание п.2.4 2. лестница (наружная) П12, фото 12. Описание п.2.1. 3. дверь входная П14, фото 14, 16. Описание п. 2.6. 4. тамбур П14,П13, фото 15. Описание п.2.5 5. дверь входная П13, фото 15. Описание п. 2.6. <p>Входные дверь (за исключением наружной) идентичны, описание в п.2.6</p>								
2.1	Лестница (наружная) ОТСУТСТВУЕТ, но есть лестница сразу за входной дверью, описываем ее. П12, фото 12								
2.1.1	Поручни лестниц с обеих сторон лестничного марша.	Наличие.	п. 5.1.2 СП 59.13330.2012, п. 5.3.1 ГОСТ 51261-99	есть	П12	12	Имеются поручни с одной стороны,	Отсутствует поручень со стороны (у стены)	О,С
2.1.2	Высота поручней лестницы	0,9 м	п. 5.1.2 СП 59.13330.2012, п. 5.3.4 ГОСТ 51261-99	есть	П12	12	Высота поручней 0,8м	Высота поручней 0,8м	О,С
2.1.3	Лестничные поручень	имеет участок, выходящий за пределы длины лестничного марша сверху как минимум на 0,3 м и внизу как минимум на	п. 5.1.2 СП 59.13330.2012, п. 5.3.3 ГОСТ 51261-99	есть	П12	12	Лестничные поручень не имеет участка, выходящего за пределы лестницы	Лестничные поручень не имеет участка, выходящего за пределы лестницы	О,С

		0,3 м.							
2.1.4	Ширина лестничного марша	не менее 1,35 м.	п. 4.1.12 СП 59.13330.2012, п. 5.1.12 СП 59.13330.2016	есть	П12	12	Ширина лестничного марша – 1,2м	нет	О
2.1.5	Ширина проступи лестниц	0,35 – 0,4 м.	п. 4.1.12 СП 59.13330.2012, п. 5.1.12 СП 59.13330.2016	есть	П12	12	Ширина проступи - 0,35м	нет	О,С
2.1.6	Высота подступенка	0,12-0,15 м.	п. 4.1.12 СП 59.13330.2012, п. 5.1.12 СП 59.13330.2016	есть	П12	12	Высота – 0,13м	нет	О,С
2.1.7	Форма и размеры ступеней.	Одинаковы по размерам ширины проступи и высоты подъема ступеней.	п. 4.1.12 СП 59.13330.2012, п. 5.1.12 СП 59.13330.2016	есть	П12	12	Одинаковы по размерам ширины проступи и высоты подъема ступеней.	нет	О,С
2.1.8	Поверхность ступеней	имеет антискользящее покрытие и шероховатая.	п. 4.1.12 СП 59.13330.2012	есть	П12	12	Поверхность ступеней анти скользящая. шероховатая	нет	О,С,Г,У
2.1.9	Проступи краевых ступеней лестничных маршей	имеют одну или несколько полос, контрастных с поверхностью ступени, (например, желтого цвета), имеющие общую ширину в пределах 0,08 - 0,1м. Расстояние между контрастной полосой и краем проступи - от 0,03 до 0,04 м.	п. 4.1.12 СП 59.13330.2012, п. 5.1.12 СП 59.13330.2016	есть	П12	12	Имеют одну полосу, контрастную с поверхностью ступени, (желтого цвета).	Нет	С
2.1.1	Предупреждающие тактильно-контрастные указатели перед внешней лестницей	глубиной 0,5 - 0,6 м на расстоянии 0,3 м от внешнего края проступи верхней и	п. 5.1.10 СП 59.13330.2016	есть	П12	12	Предупреждающие тактильно-контрастные указатели перед внешней лестницей глубиной 0,6м на расстоянии	нет	С

		нижней ступеней					0,3 м от внешнего края проступи верхней и нижней ступеней		
2.1.1	Лестница	продублирована пандусом или подъемным устройством	п.4.1.14 СП 59.13330.2012, п. 5.1.14 СП 59.13330.2016	есть	П12	12	Продублирована переносным телескопическим пандусом, который укладывается при необходимости. Ответственный сотрудник вахты	нет	К
2.2	Пандус (наружный) ОТСУТСВУЕТ. Имеется гусеничный подъемник. Монтаж пандуса, подъемника невозможен. Подъем для инвалидов в кресле-коляске возможен только с помощью сопровождающего.								
2.3	Входная площадка (перед дверью)								
2.3.1	Входная площадка при входах, доступных МГН,	имеет навес, водоотвод	п. 5.1.3 СП 59.13330.2012, п. 6.1.4 СП 59.13330.2016	есть	П35	5,9	Входная площадка при входе в здание, доступных МГН, имеет навес	нет	К,О,С,Г,У
2.3.2	Поверхность покрытия входной площадки	твердая, не допускает скольжения при намокании и имеет поперечный уклон в пределах 1 – 2%	п. 5.1.3 СП 59.13330.2012, п. 6.1.4 СП 59.13330.2016	есть	П35	5,9	Поверхность покрытия входной площадки твердая, не допускает скольжения при намокании, выполнена из серого керамогранита, наклон отсутствует	нет	К,О,С,Г,У
2.3.3	Размеры входной площадки	- с пандусом не менее 2,2 м x 2,2 м; - без пандуса не менее 1,4 м x 2,0 м или 1,5 м x 1,85 м.	п. 5.1.3 СП 59.13330.2012, п. 6.1.4 СП 59.13330.2016	есть	П35	5,9	Размеры входной площадки (без пандуса) 2,4м*2,7м	нет	К,О
2.4	Дверь (входная)								
2.4.1	Входные двери	хорошо опознаваемы и имеют символ, указывающий на их доступность	п. 5.1.6 СП 59.13330.2012, п. 6.1.7 СП 59.13330.2016	есть	П36	14	Входные двери хорошо опознаваемы (выполнены из серого металла, на фоне красной кирпичной стены) и имеют символ, указывающий на их доступность.	нет	К,О,С,Г,У
2.4.2	Ширина входной двери	не менее 0,9 м	п. 5.1.4 СП 59.13330.2012, п.	есть	П14	16	Ширина входной двери 1,30м, ширина	нет	К

			п. 5.1.4 СП 59.13330.2016				входной створки – 0,94м		
2.4.3	Высота порога входной двери	не более 0,014 м	п. 5.1.4 СП 59.13330.2012, п. 6.1.5 СП 59.13330.2016	есть	П14	16	Высота порога входной двери – 0,013м	нет	К
2.4.4	Наличие контрастной маркировки на прозрачных полотнах дверей	высотой не менее 0,1 м, шириной не менее 0,2 м, расположенной на уровне не ниже 1,2 м. не выше 1,5 м от поверхности пути движения - на двух уровнях: 0,9 - 1,0 м и 1,3 - 1,4 м. - контрастную маркировку допускается заменять декоративными рисунками или фирменными знаками, узорами и т.п. той же яркости.	п. 5.1.5 СП 59.13330.2012 п. 6.1.6 СП 59.13330.2016	есть	П14	16	Контрастная маркировка на прозрачном полотне (верхняя часть дверного полотна) выполнена в форме прямоугольника (объявление о форме обслуживания МГН на ярко-желтом листе бумаги). Расположена на высоте от пола 1,13м	нет	С
2.5	Тамбур								
2.5.1	Поверхность покрытий тамбура	твердые, не допускают скольжения при намокании и имеют поперечный уклон в пределах 1 - 2%.	п. 5.1.3 СП 59.13330.2012, п. 6.1.4 СП 59.13330.2016	есть	П14, П13	15	Поверхность покрытия тамбура твердая, не допускают скольжения при намокании, не имеют поперечного наклона	нет	К,О,С,Г,У
2.5.2	Глубина тамбуров и тамбур - шлюзов при одностороннем открывании дверей не менее 2,3 при ширине	наличие.	п. 5.1.7 СП 59.13330.2012	есть	П14, П13	15	Открывание двери одностороннее, движение двустороннее. Глубина тамбура 1,8м.	нет	К

	не менее 1,5м. При глубине тамбура от 1,5 м до 1,8 м (при реконструкции) его ширина не менее 2,0 м Глубина тамбуров и тамбур-шлюзов при прямом движении и одностороннем открывании дверей не менее 2,45 м при ширине не менее 1,6 м. При глубине тамбура от 1,8 м до 1,5 м (при реконструкции) его ширина не менее 2,3 м.		п. 6.1.8 СП 59.13330.2016				ширина тамбура 1,8м		
2.6	Дверь входная (2 шт. идентичны)								
2.6.1	Входные двери	хорошо опознаваемы и имеют символ, указывающий на их доступность	п. 5.1.6 СП 59.13330.2012, п. 6.1.7 СП 59.13330.2016	есть	П14, П13	15,16	Входные двери хорошо опознаваемы и имеют символ, указывающий на их доступность.	нет	К,О,С,Г,У
2.6.2	Ширина входной двери	не менее 0,9 м	п. 5.1.4 СП 59.13330.2012, п. 6.1.5 СП 59.13330.2016	есть	П14, П13	15,16	Ширина входной двери 1,12м, ширина входной створки – 0,82м	нет	К
2.6.3	Высота порога входной двери	не более 0,014 м	п. 5.1.4 СП 59.13330.2012, п. 6.1.5 СП 59.13330.2016	есть	П14, П13	15,16	Высота порога входной двери – 0,01м	нет	К
2.6.4	Наличие контрастной маркировки на прозрачных полотнах дверей	высотой не менее 0,1 м, шириной не менее 0,2 м, расположенной на уровне не ниже 1,2 м, не выше 1,5 м от поверхности пути движения	п. 5.1.5 СП 59.13330.2012 п. 6.1.6 СП 59.13330.2016	есть	П14, П13	15,16	Контрастная маркировка на прозрачном полотне выполнена в форме желтого круга диаметром 0,2м. Расположен на высоте от пола 1,2м	нет	С

		- на двух уровнях: 0,9 - 1,0 м и 1,3 - 1,4 м. - контрастную маркировку допускается заменять декоративными рисунками или фирменными знаками, узорами и т.п. той же яркости.							
--	--	---	--	--	--	--	--	--	--

Работа по адаптации объектов

№ п/п	Наименование функционально-планировочного элемента	Содержание	Виды работ
1.	Лестница (наружная)	Монтаж поручней на лестнице согласно нормативов	Текущий ремонт
ОБЩИЕ требования к зоне			

II. Заключение по зоне

Наименование структурно-функциональной зоны	Состояние доступности* (к пункту 3.4 Акта обследования)	Приложение		Рекомендации по адаптации (вид работы)** к пункту 4.1 Акта обследования
		№ на плане	№ фото	
1	2	3	4	5
Вход (входы) в здание	ДП-И (Г,У) ДЧ-И (С,О,К)	П12- П14, П35, П36	5,9, 12,14,15, 16	
Лестница наружная				Текущий ремонт поручней. Размещение лифта, подъемника или пандуса невозможно (нет места), установка пандуса сократит ширину лестничного марша. Это нарушит требования пожарной безопасности. подъем в здание в любом случае будет осуществляться с помощью взрослого сотрудника вахты.

Комментарий к заключению:

* Указывается: ДП-В - доступно полностью всем; ДП-И (К, О, С, Г, У) - доступно полностью избирательно (указать категории инвалидов); ДЧ-В - доступно частично всем; ДЧ-И (К, О, С, Г, У) - доступно частично избирательно (указать категории инвалидов); ДУ - доступно условно; ВНД - недоступно.

** Указывается один из вариантов: не нуждается; ремонт (текущий, капитальный); индивидуальное решение с ТСР; технические решения невозможны - организация альтернативной формы обслуживания.

Приложение 3
к Акту обследования объекта социальной,
инженерной и транспортной инфраструктур
к паспорту доступности объекта социальной,
инженерной и транспортной инфраструктур
от 01 сентября 2020 г. N 94-О

I. Результаты обследования

3. Путей движения внутри здания (в том числе путей эвакуации)

МБОУ СКОШИ ЧГО. Пермский край, с.Фоки, ул.Ленина, д.37, корпус Б (спальный корпус)
(Наименование объекта, адрес)

N п/п	Наименование функционально планировочного элемента	Норматив	Ссылка на норматив	Наличие элемента			Фактическое состояние	Выявленные нарушения и замечания	
				есть/ нет	№ на плане	№ фото		Содержание	Значимо для инвалида (категория)
1	2	3	4	5	6	7	8	9	10
3.1	Коридор (вестибюль, зона ожидания, галерея, балкон) 1 этаж спального корпуса.								
3.1.1	Ширина контрольно-пропускного устройства для пропусков инвалидов на колясках	не менее 1,0 м не менее 0,95 м	п. 5.1.7 СП 59.13330.2012 п. 6.1.9 СП 59.13330.2016	нет	П15, П16,	17, 18, 21	Контрольно-пропускное устройство отсутствует	нет	К
3.1.2	Ширина пути движения (коридора)	не менее 1,5 м	п. 5.2.2 СП 59.13330.2012, п. 6.2.1 СП 59.13330.2016	есть	П15, П16,	17, 18, 21	Ширина коридора варьируется от 1,5 м до 2,40м	нет	К,О
3.1.3	Подходы к оборудованию и мебели должны быть по ширине	- не менее 0,9 м; - при развороте коляски на 90° не менее 1,2 м, - при развороте коляски на 180° не менее 1,4 м	п. 5.2.2 СП 59.13330.2012, п. 6.2.2 СП 59.13330.2016	есть	П15, П16,	17, 18, 21	Ширина подходов к оборудованию и мебели в коридорах минимум 1,5м	нет	К
3.1.4	На каждом этаже, где ожидаются посетители.	Наличие.	п. 5.2.6 СП 59.13330.2012, п. 6.2.5 СП 59.13330.2016	есть	П15, П16,	17, 18, 21	На 1 и 2 этажах, предусмотрена	Не предусмотрены скамейки для	К,О,С

	предусмотрены зоны отдыха на 2 – 3 места, в т.ч. для инвалидов на колясках.						зона отдыха на 5 мест, в т.ч. для инвалидов на колясках.	инвалидов с нарушением опорно-двигательного аппарата	
3.1.5	Декор полов и площадок независимо от того, какой материал применен, рекомендуется сочетать с разметкой путей движения, зон ожидания, обеспечивая при этом допустимую контрастность.	Наличие.	п. 6.13 СП 59.13330.2016	есть	П15, П16,	17, 18, 21	Контрастная тактильная разметка пути движения имеется до группы № 6, в которой планируется проживание инвалидов. Далее имеются контрастные предупреждающие указатели перед лестницами	По оставшейся части коридора контрастной маркировки пути движения нет	С
3.1	Коридор (вестибюль, зона ожидания, галерея, балкон) 2 этаж спального корпуса.								
3.1.1	Ширина контрольно-пропускного устройства для пропускания инвалидов на колясках	не менее 1,0 м не менее 0,95 м	п. 5.1.7 СП 59.13330.2012 п. 6.1.9 СП 59.13330.2016	нет	П17, П18	19,20, 22	Контрольно-пропускное устройство отсутствует	нет	К
3.1.2	Ширина пути движения (коридора)	не менее 1,5 м	п. 5.2.2 СП 59.13330.2012, п. 6.2.1 СП 59.13330.2016	есть	П17, П18	19,20, 22	Ширина коридора от 1,5 м до 2,40м	нет	К,О
3.1.3	Подходы к оборудованию и мебели должны быть по ширине	- не менее 0,9 м; - при развороте коляски на 90 ° не менее 1,2 м; - при развороте коляски на 180 ° не менее 1,4 м	п. 5.2.2 СП 59.13330.2012, п. 6.2.2 СП 59.13330.2016	есть	П17, П18	19,20, 22	Ширина подходов к оборудованию и мебели в коридорах минимум 1,5м	нет	К
3.1.4	На каждом этаже, где ожидают посетители, предусмотрены зоны отдыха на 2 – 3 места.	Наличие.	п. 5.2.6 СП 59.13330.2012, п. 6.2.5 СП 59.13330.2016	есть	П17, П18	19,20, 22	На этаже предусмотрена зона отдыха на 4 места, в т.ч. для инвалидов	Не предусмотрены скамейки для инвалидов с нарушением	К,О,С

	в т.ч. для инвалидов на колясках.						на колясках.	опорно-двигательного аппарата	
3.1.5	Декор полов и площадок независимо от того, какой материал применен. Рекомендуется сочетать с разметкой путей движения, зон ожидания, обеспечивая при этом допустимую контрастность.	Наличие.	п. 6.13 СП 59.13330.2016	есть	П17, П18	19,20, 22	Контрастная тактильная разметка отсутствует	Контрастная тактильная разметка отсутствует	С
3.2	Лестница (внутри здания) – 3 шт: центральная, к пожарным выходам. Идентичны все 3.								
3.2.1	Ступени лестниц	ровные, без выступов, с шероховатой поверхностью	п. 5.2.9 СП 59.13330.2012, п. 6.2.8 СП 59.13330.2016	есть	П21, П36, П37	23,24, 47,48	Ступени лестниц ровные, без выступов, с шероховатой поверхностью	нет	О,С,Г,У
3.2.2	Ступени лестниц должны быть с подступенком	наличие.	п. 5.2.9 СП 59.13330.2012, п. 6.2.8 СП 59.13330.2016	есть	П21, П36, П37	23,24, 47,48	С подступенком	нет	О,С
3.2.3	Ширина марша лестницы при отсутствии лифтов	не менее 1,35 м	п. 5.2.10 СП 59.13330.2012, п. 6.2.4 СП 59.13330.2016	есть	П21, П36, П37	23,24, 47,48	Ширина лестничного марша 1,2 м. Расширение марша не возможно	нет	О
3.2.4	Ограждения поручнями	установлены вдоль обеих сторон всех лестниц на высоте 0,9 м (допускается от 0,85 до 0,92 м).	п. 5.2.15 СП 59.13330.2012, п. 6.2.11 СП 59.13330.2016	есть	П21, П36, П37	23,24, 47,48	Ограждения с поручнями установлены вдоль одной стороны всей лестницы на высоте 0,9 м. Вторая сторона лестницы примыкает к стене по всей длине	нет	О,С
3.2.5	Поручень перил непрерывный по всей ее высоте	Наличие.	п. 5.2.15 СП 59.13330.2012, п. 6.2.11 СП 59.13330.2016	есть	П21, П36, П37	23,24, 47,48	Роль поручня выполняет ограждение,	нет	О,С

							непрерывно по всей высоте		
3.2.6	Завершающие горизонтальные части поручня	- длиннее марша лестницы на 0,3 м (от 0,27 до 0,33 м); - имеют нетравмирующее завершение.	п. 5.2.15 СП 59.13330.2012, п. 6.2.11 СП 59.13330.2016	есть	П21, П36, П37	23,24, 47,48	Поручни не длиннее марша лестницы, имеют травмирующее завершение.	Поручни не длиннее марша лестницы, имеют травмирующее завершение	О,С
3.2.7	Поручни	округлого сечения диаметром от 0,03 до 0,05 м	п. 5.2.16 СП 59.13330.2012, п. п. 6.2.12 СП 59.13330.2016	есть	П21, П36, П37	23,24, 47,48	Поручень прямоугольной формы, деревянный, размером 0,07*0,04м	Поручни не округлого сечения	О,С,Г,У
3.2.8	Расстояние в свету между поручнем и стеной	- не менее 0,045 м для стен с гладкими поверхностями; - не менее 0,06 м для стен с шероховатыми поверхностями.	п. 5.2.16 СП 59.13330.2012, п. 6.2.12 СП 59.13330.2016	есть	П21, П36, П37	23,24, 47,48	Стены с гладкими поверхностями, поручня со стороны стены нет	Нет поручня со стороны стены	О,С
3.2.9	Рельефные обозначения этажей, а также предупредительные полосы об окончании перил	на боковой, внешней по отношению к маршу, поверхности поручней общественных зданий	п. 5.2.16 СП 59.13330.2012, п. 6.2.12 СП 59.13330.2016	нет	П21, П36, П37	23,24, 47,48	Поручни гладкие по всей длине	Рельефные обозначения этажей отсутствуют	С
3.2.10	Участки пола на коммуникационных путях перед открытыми лестничными маршами	имеют тактильно-контрастные предупреждающие указатели глубиной 0,5 - 0,6 м с высотой рифов 4 мм на расстоянии 0,3 м от внешнего края проступи верхней и нижней ступеней открытых лестничных маршей	п. 6.2.3 СП 59.13330.2016	есть	П21, П36, П37	23,24, 47,48	Участки пола перед лестницей имеют тактильно-контрастные предупреждающие указатели глубиной 0,3 м с высотой рифов 0,05мм на расстоянии 0,3 м от внешнего края проступи верхней и нижней ступеней открытых	нет	С

							лестничных маршей		
3.2.11	Здание оборудовано пассажирскими лифтами или подъемными платформами для обеспечения доступа инвалидов на креслах-колясках на этажи выше или ниже этажа основного входа в здание (первого этажа).	Наличие.	п. 5.2.17 СП 59.13330.2012, п. 6.2.3 СП 59.13330.2016	есть	П21, П36, П37	23,24, 47,48, 13	Оборудовано гусеничным подъемником для обеспечения доступа инвалидов на креслах-колясках с помощью сопровождающего	Лифт отсутствует	К
3.3	Пандус (внутри здания) - НЕТ								
3.4	Лифт пассажирский (или подъемник) – НЕТ. Используется гусеничный подъемник.								
3.5	Дверь. На пути движения по коридорам дверей нет, есть дверной проем перед лестничным маршем.								
3.5.1	Ширина дверных и открытых проемов в стене	не менее 0,9 м	п. 5.2.4 СП 59.13330.2012, п. 6.2.4 СП 59.13330.2016	есть	П21	33	Ширина открытых проемов в стене 1,4м, перед лестницами	нет	К
3.5.2	Наличие контрастной маркировки на прозрачных полотнах дверей	высотой не менее 0,1 м, шириной не менее 0,2 м, расположенной на уровне не ниже 1,2 м, не выше 1,5 м от поверхности пути движения - на двух уровнях: 0,9 - 1,0 м и 1,3 - 1,4 м. - контрастную маркировку допускается заменять декоративными рисунками или фирменными знаками, узорами и т.п. той же яркости.	п. 5.1.5 СП 59.13330.2012 п. 6.1.6 СП 59.13330.2016	нет			В коридорах дверей нет	нет	С
3.5.3	Дверные ручки	имеют форму, позволяющую инвалиду управлять ими одной рукой и не требующую применения слишком больших усилий или	п. 5.4.3 СП 59.13330.2012, п. 6.4.3 СП 59.13330.2016	нет				нет	К,О

		значительных поворотов руки в запястье							
3.6	Пути эвакуации (в том числе зоны безопасности)								
3.6.1	Безопасные зоны (если с каждого из этажей здания или сооружения невозможно обеспечить своевременную эвакуацию всех инвалидов за необходимое время)	Наличие.	п. 5.2.27 СП 59.13330.2012, п. 6.2.25 СП 59.13330.2016	нет			В настоящее время эвакуация учащихся происходит за нормативное время. В безопасных зонах нет необходимости	нет	К,О,С,Г,У
3.6.2	Полотно двери на путях эвакуации	имеет окраску, контрастную со стеной.	п. 5.2.4 СП 59.13330.2012, п. 6.2.23 СП 59.13330.2016	есть	П14, П12, П22	23,33, 59, 62,63	Дверные полотна на путях эвакуации имеют контрастную со стеной окраску (белая, коричневая).	нет	С
3.7.3	На проступях верхней и нижней ступеней каждого марша эвакуационных лестниц нанесены контрастные или контрастные фотолюминесцентные полосы,	имеющие общую ширину в пределах 0,08 - 0,1 м. Расстояние между контрастной полосой и краем проступи - от 0,03 до 0,04 м.	п. 6.2.29, 6.2.8 СП 59.13330.2016	есть	П52	61	На гранях проступей верхней и нижней ступеней каждого марша эвакуационных лестниц нанесены контрастные полосы желтого цвета	нет	С
3.7.4	Поручни лестниц на путях эвакуации в общественных зданиях и сооружениях	контрастируют с окружающей средой (в условиях темноты они имеют яркий контраст за счет применения фотолюминесцентных материалов либо источников искусственной подсветки)	п. 6.2.29 СП 59.13330.2016, п. 5.2.31 СП 59.13330.2012	есть	П52	61	Поручни лестниц на путях эвакуации контрастируют с окружающей средой, окрашены яркой эмалью.	нет	С

Работа по адаптации объектов

№ п/п	Наименование функционально-планировочного элемента	Содержание	Виды работ
1.	Коридор (вестибюль, зона ожидания, галерея, балкон) 1 этажа, 2 этажа	Установка по 1-2 скамейки для учащихся с нарушением опорно-двигательного аппарата в каждой зоне отдыха на обоих этажах. Монтаж тактильно-контрастных указателей на пути следования на обоих этажах	Текущий ремонт, организационные мероприятия, решение с ТСР
2	Лестница (внутри здания) - центральная	Монтаж поручней и ограждений в соответствии с нормативами.	Текущий ремонт
3	Лестница (внутри здания) - к пожарному выходу	Нецелесообразен ремонт, т.к. основная в использовании лестница - центральная	Текущий ремонт
ОБЩИЕ требования к зоне		Привести в соответствие установленным нормативам	

II. Заключение по зоне

Наименование структурно-функциональной зоны	Состояние доступности* (к пункту 3.4 Акта обследования)	Приложение		Рекомендации по адаптации (вид работы)** к пункту 4.1 Акта обследования
		№ на плане	№ фото	
1	2	3	4	5
Пути движения внутри здания (в том числе путей эвакуации)	ДП-И (У,Г) ДЧ-И (К,О,С)	П12,	13, 17-	Текущий ремонт коридора, лестницы центральной.
		П14- П18, П21, П22,	24, 33, 47, 48, 59, 61- 63	
		П36, П37		Адаптация лестницы внутренней к пожарному выходу не нужна, т.к. имеется адаптированная лестница (основная), которой пользуются.

Комментарий к заключению: _____

* Указывается: ДП-В - доступно полностью всем; ДП-И (К, О, С, Г, У) - доступно полностью избирательно (указать категории инвалидов); ДЧ-В - доступно частично всем; ДЧ-И (К, О, С, Г, У) - доступно частично избирательно (указать категории инвалидов); ДУ - доступно условно; ВНД - недоступно.

** Указывается один из вариантов: не нуждается: ремонт (текущий, капитальный); индивидуальное решение с ТСР; технические решения невозможны - организация альтернативной формы обслуживания.

Приложение 4
к Акту обследования объекта социальной,
инженерной и транспортной инфраструктур
к паспорту доступности объекта социальной,
инженерной и транспортной инфраструктур
от "01 сентября" 2020 г. N 94-О

I. Результаты обследования

4. Зоны целевого назначения здания (целевого посещения объекта)

Вариант I - зона обслуживания инвалидов

МБОУ СКОШИ ЧГО, Пермский край, с.Фоки, ул.Ленина, д.37, корпус Б (спальный корпус)
(Наименование объекта. адрес)

N п/п	Наименование функционально-планировочного элемента	Норматив	Ссылка на норматив	Наличие элемента			Фактическое состояние	Выявленные нарушения и замечания	
				есть/нет	№ на плане	№ фото		Содержание	Значимо для инвалида (категория)
1	2	3	4	5	6	7	8	9	10
4.1.	Кабинетная форма обслуживания. Группа № 6 находится на 1-м этаже спального корпуса - ДП-В								
4.1.1	В зоне обслуживания посетителей предусмотрены места для инвалидов из расчета не менее 5%, но не менее одного места, в том числе и при выделении зон специализированного обслуживания МГН в здании.	Наличие.	п. 7.1.3 СП 59.13330.2012, п. 8.1.3 СП 59.13330.2016	есть	П23, П24	34,35, 31, 32,50, 51	В помещениях групповых, игровых, спальнях предусмотрены места для инвалидов, не менее одного места. В настоящее время спальнях стоят по 4 кровати, но есть свободная спальня, в которой создадутся условия для К, при необходимости (место для разворота коляски не менее 1,2м)	нет	К,О,С,Г,У
4.1.2	Ширина дверного проема	не менее 0,9 м	п. 5.2.4 СП 59.13330.2012, п. 6.2.4 СП 59.13330.	есть	П23 П24	34,35, 32	Ширина дверного проема 0.9м	нет	К

			2016						
4.1.3	Высота дверного порога	не более 0,014 м	п. 5.2.4 СП 59.13330.2012, п. 6.2.4 СП 59.13330.2016	есть	П23 П24	35,32	В игровой комнате порогов нет. В комнате для занятий и спальне высота порога 0,02м, порог двухуровневый по 0,01м каждая ступень		К,О,С
4.1.4	Дверные ручки	имеют форму, позволяющую управлять ими одной рукой и не требующую применения слишком больших усилий	п. 5.4.3 СП 59.13330.2012, п. 6.4.3 СП 59.13330.2016	есть	П23 П24	34,32	Дверные ручки имеют форму, позволяющую управлять ими одной рукой и не требующую применения слишком больших усилий.	нет	К,О
4.1.5	Ширина прохода в помещении с оборудованием и мебелью	не менее 1,2 м	п. 5.2.2 СП 59.13330.2012, п. 6.2.2 СП 59.13330.2016	есть	П23 П24	35,50, 51	Ширина прохода в помещении с оборудованием и мебелью не менее 1,2м	нет	К
4.1.6	Поверхность столов, прилавков, и других мест обслуживания, используемых посетителями на креслах-колясках, должна находиться на высоте не более 0,85 м над уровнем пола. Ширина и высота проема для ног должна быть не менее 0,75 м, глубиной не менее 0,5 м.	наличие.	п. 7.1.9 СП 59.13330.2012, п. 8.1.7 СП 59.13330.2016	нет	П23-24	50	Высота парт для занятий 0,76м, глубина 0,5м	Нет	К
4.2	Кабинетная форма обслуживания. Группы № 4,5 находятся на 1-м этаже спального корпуса. ДП-В. Помещения данных групп по своему составу и габаритам идентичны								
4.2.1	В зоне обслуживания посетителей предусмотрены места для инвалидов из расчета не менее 5%, но не менее одного	Наличие.	п. 7.1.3 СП 59.13330.2012, п. 8.1.3 СП 59.13330.2016	есть	П25, П26, П27, П28	49, 28, 29, 30, 31	В помещениях групповых, игровых комнат предусмотрены места для инвалидов. не	нет	К,О,С,Г,У

	места, в том числе и при выделении зон специализированного обслуживания МГН в здании.						менее одного места. В спальнях недостаточно места для разворота кресла-коляски, ширина прохода между кроватями 1,0м		
4.2.2	Ширина дверного проема	не менее 0,9 м	п. 5.2.4 СП 59.13330.2012, п. 6.2.4 СП 59.13330.2016	есть	П25, П26, П27, П28	49	Ширина дверного проема 0,9м	нет	К
4.2.3	Высота порога	не более 0,014 м	п. 5.2.4 СП 59.13330.2012, п. 6.2.4 СП 59.13330.2016	есть	П25, П26, П27, П28	49	высота порога 0,02м, порог двухуровневый по 0,01м каждая ступень	нет	К,О,С
4.2.4	Дверные ручки	имеют форму, позволяющую управлять ими одной рукой и не требующую применения слишком больших усилий	п. 5.4.3 СП 59.13330.2012, п. 6.4.3 СП 59.13330.2016	есть	П25, П26, П27, П28	49	Дверные ручки имеют форму, позволяющую управлять ими одной рукой и не требующую применения слишком больших усилий,	нет	К,О
4.2.5	Ширина прохода в помещении с оборудованием и мебелью	не менее 1,2 м	п. 5.2.2 СП 59.13330.2012, п. 6.2.2 СП 59.13330.2016	есть	П25, П26, П27, П28	49	Ширина прохода в помещении с оборудованием и мебелью не менее 1,2м за исключением помещений спален	нет	К
4.2.6	Поверхность столов, прилавков и других мест обслуживания, используемых посетителями на креслах-колясках, должна находиться на высоте не более 0,85 м над уровнем пола. Ширина и высота проема для ног должна быть не менее	наличие	п. 7.1.9 СП 59.13330.2012, п. 8.1.7 СП 59.13330.2016	нет			Высота парт для занятий 0,76м, глубина 0,5м	Нет	К

	0,75 м, глубиной не менее 0,5 м.								
4.3	Кабинетная форма обслуживания. Группы № 1,2,3 находятся на 2-м этаже спального корпуса. ДП-И (О,С,Г,У). ДЧ-И (К). Для К нужна помощь в подъеме на 2-ой этаж при помощи гусеничного подъемника.								
4.3.1	В зоне обслуживания посетителей предусмотрены места для инвалидов из расчета не менее 5%, но не менее одного места, в том числе и при выделении зон специализированного обслуживания МГН в здании.	Наличие.	п. 7.1.3 СП 59.13330.2012, п. 8.1.3 СП 59.13330.2016	есть	П29, П30, П31, П32	36, 53, 54, 55	В помещениях групповых, игровых комнат предусмотрены места для инвалидов, не менее одного места. В спальнях недостаточно места для разворота кресла-коляски, ширина прохода между кроватями 1,0м	нет	К,О,С,Г,У
4.3.2	Ширина дверного проема	не менее 0,9 м	п. 5.2.4 СП 59.13330.2012, п. 6.2.4 СП 59.13330.2016	есть	П29, П30, П31, П32	36	Ширина дверного проема 0,9м	нет	К
4.3.3	Высота дверного порога	не более 0,014 м	п. 5.2.4 СП 59.13330.2012, п. 6.2.4 СП 59.13330.2016	есть	П29, П30, П31, П32	36	высота порога 0,02м, порог двухуровневый по 0,01м каждая ступень	нет	К,О,С
4.3.4	Дверные ручки	имеют форму, позволяющую управлять ими одной рукой и не требующую применения слишком больших усилий	п. 5.4.3 СП 59.13330.2012, п. 6.4.3 СП 59.13330.2016	есть	П29, П30, П31, П32	36	Дверные ручки имеют форму, позволяющую управлять ими одной рукой и не требующую применения слишком больших усилий.	нет	К,О
4.3.5	Ширина прохода в помещении с оборудованием и мебелью	не менее 1,2 м	п. 5.2.2 СП 59.13330.2012, п. 6.2.2 СП 59.13330.2016	есть	П29, П30, П31, П32	36, 53, 54, 55	Ширина прохода в помещении с оборудованием и мебелью не менее 1,2м за исключением помещений спален	нет	К
4.3.6	Поверхность столов, прилавков, и других	наличие.	п. 7.1.9 СП 59.13330.2012,	нет	П29, П30,	36, 53, 54, 55	Высота парт для занятий 0,76м,	Нет	К

	мест обслуживания, используемых посетителями на креслах-колясках, должна находиться на высоте не более 0,85 м над уровнем пола. Ширина и высота проема для ног должна быть не менее 0,75 м, глубиной не менее 0,5 м.		п. 8.1.7 СП 59.13330.2016		ПЗ1, ПЗ2		глубина 0,5м		
4.2	Зальная форма обслуживания. Нет								
4.3	Прилавочная форма обслуживания. ОТСУТСТСВУЕТ								
4.4	Форма обслуживания с перемещением по маршруту. Имеется возможность свободного самостоятельного перемещения по помещениям групп на обоих этажах. Нужна помощь при подъеме на второй этаж инвалидам в кресле-коляске при использовании гусеничного подъемника.								
4.5	Кабина индивидуального обслуживания. ОТСУТСТСВУЕТ								
4.6.	Менеджмент объекта по обеспечению доступности услуг								
4.6.1	Организация оказания помощи в преодолении барьеров и сопровождение инвалидов при предоставлении услуг на объекте организации	наличие.	Ст. 15 Федерального закона от 24 ноября 1995 г. № 181-ФЗ «О социальной защите инвалидов в Российской Федерации»	есть			Приказом директора назначены ответственные сотрудники за оказание помощи в преодолении барьеров и сопровождение инвалидов во время всего времени нахождения на объекте	нет	К.О.С.Г.У
4.6.2	Организация инструктирования или обучения специалистов, работающих с инвалидами, по вопросам, связанным с обеспечением доступности для них объектов	Наличие.	Ст. 15 Федерального закона от 24 ноября 1995 г. № 181-ФЗ «О социальной защите инвалидов в Российской Федерации»	есть			Инструктажи проводятся ежегодно и с вновь принятыми сотрудниками	нет	К.О.С.Г.У

Работа по адаптации объектов

№ п/п	Наименование функционально-планировочного элемента	Содержание	Виды работ
1	Кабинетная форма обслуживания	Не требуется	
ОБЩИЕ требования к зоне			

II. Заключение по зоне

Наименование структурно-функциональной зоны	Состояние доступности* (к пункту 3.4 Акта обследования)	Приложение		Рекомендации по адаптации (вид работы)** к пункту 4.1 Акта обследования
		№ на плане	№ фото	
1	2	3	4	5
Зоны целевого назначения здания (целевого посещения объекта)	ДП-И (У,Г,О) ДЧ-И (К,С)	П23- П32	28- 36,,49,50, 51,53, 54,55	Не нуждается в адаптации

Комментарий к заключению:

* Указывается: ДП-В - доступно полностью всем; ДП-И (К, О, С, Г, У) - доступно полностью избирательно (указать категории инвалидов); ДЧ-В - доступно частично всем; ДЧ-И (К, О, С, Г, У) - доступно частично избирательно (указать категории инвалидов); ДУ - доступно условно; ВНД - недоступно.

* Указывается один из вариантов: не нуждается; ремонт (текущий, капитальный); индивидуальное решение с ТСР; технические решения невозможны - организация альтернативной формы обслуживания.

Приложение 5
к Акту обследования объекта социальной,
инженерной и транспортной инфраструктур
к паспорту доступности объекта социальной,
инженерной и транспортной инфраструктур
от "01" сентября 2020 г. N 94-О

I. Результаты обследования

5. Санитарно-гигиенических помещений

МБОУ СКОШИ ЧГО, Пермский край, с.Фоки, ул.Ленина, д.37, корпус Б (спальный корпус)
(Наименование объекта, адрес)

N п/п	Наименование функционально-планировочного элемента	Норматив	Ссылка на норматив	Наличие элемента			Фактическое состояние	Выявленные нарушения и замечания	
				есть/нет	№ на плане	№ фото		Содержание	Значимо для инвалида (категория)
1	2	3	4	5	6	7	8	9	10
5.1	Туалетная комната. Универсальная кабина в группе № 6								
5.1.1	Ширина дверного проема	не менее 0,9 м	п. 5.3.3 СП 59.13330.2012, п. 6.3.3 СП 59.13330.2012	есть	П33	37,38	Ширина дверного проема 0,93 м	нет	К
5.1.2	Высота дверного порога	не более 0,014 м	п. 5.2.4 СП 59.13330.2012, п. 6.2.4 СП 59.13330.2016	есть	П 33	38	Высота порога 0,01м	нет	К,О
5.1.3	Дверные ручки	имеют форму, позволяющую управлять ими одной рукой и не требующую применения слишком больших усилий	п. 5.2.4 СП 59.13330.2012, п. 6.2.4 СП 59.13330.2016	есть	П33	37,38	Дверные ручки имеют форму, позволяющую управлять ими одной рукой и не требующую применения слишком больших усилий, имеют контрастную маркировку	нет	К,О
5.1.4	Размеры санитарно-гигиенического помещения	универсальной кабины не менее: ширина – 2,2 м. глубина – 2,25 м. Размеры доступной кабины в общей	п. 5.3.3 СП 59.13330.2012	есть	П33	39,40	Ширина 3,6м, глубина 2,0м	нет	К

		уборной не менее: ширина – 1,65 м, глубина – 1,8 м Размеры доступной кабины в общественной уборной не менее: ширина - 1,65, глубина - 2,2	п. 6.3.3 СП 59.13330. 2016						
5.1.5	В кабине рядом с унитазом предусмотрено пространство для размещения кресла-коляски В кабине сбоку от унитаза предусмотрено пространство для размещения кресла-коляски.	не менее 0,75 м шириной не менее 0,8 м	п. 5.3.3 СП 59.13330. 2012 п. 6.3.3 СП 59.13330.2016	есть	ПЗЗ	39, 40	В кабине рядом с унитазом предусмотрено пространство для размещения кресла-коляски 1,2м	нет	К,О
5.1.6	В кабине рядом с унитазом предусмотрены крючки для одежды, костылей и других принадлежностей	Наличие.	п. 5.3.3 СП 59.13330. 2012, п. 6.3.3 СП 59.13330.2016	есть	ПЗЗ	39, 40	Имеются крючки	нет	К,О
5.1.7	В кабине имеется свободное пространство для разворота кресла-коляски	диаметром не менее 1,4 м	п. 5.3.3 СП 59.13330. 2012, п. 6.3.3 СП 59.13330.2016	есть	ПЗЗ	39	В кабине имеется свободное пространство для разворота кресла-коляски диаметром 1,4м	нет	К
5.1.8	У унитаза установлены поручни (один или оба из них являются откидными)	Наличие.	п. 5.3.3 СП 59.13330. 2012, п. 6.3.3 СП 59.13330.2016	есть	ПЗЗ	39	У унитаза установлен откидной поручень,	нет	К,О
5.1.9	У раковины установлены поручни	Наличие.	п. 5.3.3 СП 59.13330. 2012, п. 6.3.3 СП 59.13330.2016	есть	ПЗЗ	40	У раковины установлены поручни	нет	О
5.1.10	У дверей санитарно-бытовых помещений или доступных кабин	Наличие.	п. 5.3.6 СП 59.13330. 2012	есть	ПЗЗ	37	У дверей санитарно-гигиенического помещения имеется	нет	К,О,С

	должны быть специальные знаки (в том числе рельефные) на высоте 1,35 м У дверей доступных санитарно-гигиенических помещений предусмотрены со стороны ручки информационные таблички помещений (выполненные рельефно-графическим и рельефно-точечным способом), расположенные на высоте от 1,2 до 1,6 м от уровня пола и на расстоянии 0,1 - 0,5 м от края двери.		п. 6.3.6 СП 59.13330.2016				специальный знак доступности		
5.1.11	Доступные для МГН санитарно-бытовые кабины	оборудованы системой тревожной сигнализации, обеспечивающей связь с помещением постоянного дежурного персонала	п. 5.3.6 СП 59.13330.2012, п. 6.3.6 СП 59.13330.2016	есть	ПЗЗ	41	Рядом с унитазом установлена кнопка вызова персонала с выходом на пост вахтера	нет	К.О
5.1.12	Оборудованы водопроводные краны с рычажной рукояткой, при возможности – с автоматическими или сенсорными кранами бесконтактного типа. Применение кранов с отдельным управлением горячей и холодной водой не допускается	Наличие.	п. 5.3.9 СП 59.13330.2012, п. 6.3.9 СП 59.13330.2016	есть	ПЗЗ	40	Оборудованы водопроводные краны с рычажной рукояткой.	нет	О
5.2.	Туалетная комната для девочек – Группа № 1, № 2. Туалетная комната для мальчиков – Группа № 3. Расположены на 2 этаже спального корпуса. Помещения идентичны по составу помещений и оборудованию, но различны по площадям (см. описание п.5.2.4). Представляет собой								

отдельный блок, отделенный от коридора дверью. Весь санузел разграничен на отдельные помещения (кабина с унитазом, биде, ванная), и у каждого помещения есть дверь, выходящая в общую умывальную комнату.									
5.2.1	Ширина дверного проема	не менее 0,9 м	п. 5.3.3 СП 59.13330.2012, п. 6.3.3 СП 59.13330.2012	есть	П37, П38, П39	52	Ширина дверного проема при входе в санузел 0,7м, при входе в отдельное помещение – 0,6м	Не соответствует нормативу	К
5.2.2	Высота порога	не более 0,014 м	п. 5.2.4 СП 59.13330.2012, п. 6.2.4 СП 59.13330.2016	есть	П37, П38, П39	52	Высота порога 0,025м. Порог двухступенчатый по 0,015м и 0,01м	нет	К.О
5.2.3	Дверные ручки	имеют форму, позволяющую управлять ими одной рукой и не требующую применения слишком больших усилий	п. 5.2.4 СП 59.13330.2012, п. 6.2.4 СП 59.13330.2016	есть	П37, П38, П39	56	Дверные ручки круглые	Монтаж П-образных ручек	К.О
5.2.4	Размеры санитарно-гигиенического помещения	универсальной кабины не менее: ширина – 2,2 м, глубина – 2,25 м. Размеры доступной кабины в общей уборной не менее: ширина – 1,65 м, глубина – 1,8 м Размеры доступной кабины в общественной уборной не менее: ширина - 1,65, глубина - 2,2	п. 5.3.3 СП 59.13330.2012 п. 6.3.3 СП 59.13330.2016	есть	П37, П38, П39	57,58, 59,60,61	Размеры помещений санузла группы №1: - умывальная 3,7*1,4м - биде 1,3*0,9м - раковина 0,9*0,8м - 2 сан.кабины 0,9*1,2м каждая - ванная 2,4*1,5м Размеры помещений санузла группы №2: - умывальная 3,5*2,2м - биде 1,8*0,8м - раковина 0,8*1,0м - 2 сан.кабины 0,9*1,2м каждая - ванная 2,9*2,5м Размеры помещений санузла группы №3: - умывальная 3,7*1,5м - раковина 1,0*0,8м - 2 сан.кабины 0,9*1,2м каждая - ванная 2,4*1,5м	Не соответствует нормативу универсальной кабины	К
5.2.5	В кабине рядом с унитазом предусмотрено	не менее 0,75 м	п. 5.3.3 СП 59.13330.2012	есть	П37, П38, П39	60	В кабине рядом с унитазом пространство 0,30м,	Не соответствует нормативу универсальной	К.О

	пространство для размещения кресла-коляски В кабине сбоку от унитаза предусмотрено пространство для размещения кресла-коляски.	шириной не менее 0,8 м	п. 6.3.3 СП 59.13330.2016				перед унитазом – 0,50м	кабины	
5.2.6	В кабине рядом с унитазом предусмотрены крючки для одежды, костылей и других принадлежностей	Наличие.	п. 5.3.3 СП 59.13330.2012, п. 6.3.3 СП 59.13330.2016	есть	ПЗ7, ПЗ8, ПЗ9	57,58, 59,60, 61	Отсутствуют крючки для костылей	Отсутствуют крючки для костылей	К,О
5.2.7	В кабине имеется свободное пространство для разворота кресла-коляски	диаметром не менее 1,4 м	п. 5.3.3 СП 59.13330.2012, п. 6.3.3 СП 59.13330.2016	есть	ПЗ7, ПЗ8, ПЗ9	57,58, 59,60, 61	В санузлах не имеется свободное пространство для разворота кресла-коляски	Не соответствует нормативу универсальной кабины	К
5.2.8	У унитаза установлены поручни (один или оба из них являются откидными)	Наличие.	п. 5.3.3 СП 59.13330.2012, п. 6.3.3 СП 59.13330.2016	есть	ПЗ7, ПЗ8, ПЗ9	60	У унитаза не установлены поручни	У унитаза не установлены поручни	К,О
5.2.9	У раковины установлены поручни	Наличие.	п. 5.3.3 СП 59.13330.2012, п. 6.3.3 СП 59.13330.2016	есть	ПЗ7, ПЗ8, ПЗ9	57,59	У раковины не установлены поручни	У раковины не установлены поручни	О
5.2.10	У дверей санитарно-бытовых помещений или доступных кабин должны быть специальные знаки (в том числе рельефные) на высоте 1,35 м У дверей доступных санитарно-гигиенических помещений предусмотрены со стороны ручки информационные таблички помещений (выполненные рельефно-	Наличие.	п. 5.3.6 СП 59.13330.2012 п. 6.3.6 СП 59.13330.2016	есть	ПЗ7, ПЗ8, ПЗ9	56	На дверях санитарно-гигиенических помещений не имеется опознавательных знаков	Нет знаком доступности по категориям инвалидности	К,О,С

	графическим и рельефно-точечным способом), расположенные на высоте от 1,2 до 1,6 м от уровня пола и на расстоянии 0,1 - 0,5 м от края двери.								
5.2.11	Доступные для МГН санитарно-бытовые кабины	оборудованы системой тревожной сигнализации, обеспечивающей связь с помещением постоянного дежурного персонала	п. 5.3.6 СП 59.13330.2012, п. 6.3.6 СП 59.13330.2016	есть			Не оборудованы системой тревожной сигнализации.	Не оборудованы системой тревожной сигнализации	К,О
5.2.12	Оборудованы водопроводные краны с рычажной рукояткой, при возможности – с автоматическими или сенсорными кранами бесконтактного типа. Применение кранов с отдельным управлением горячей и холодной водой не допускается	Наличие.	п. 5.3.9 СП 59.13330.2012, п. 6.3.9 СП 59.13330.2016	есть	П37, П38, П39	57,59	Водопроводные краны с отдельной подачей горячей и холодной воды, краны – «барашек»	Не соответствует нормативу универсальной кабины	О
5.3.	Туалетная комната для мальчиков - группа № 4, № 5. Расположены на I этаже спального корпуса. Помещения идентичны по составу помещений и оборудованию, но различны по площадям (см. описание п.5.3.4). Представляет собой отдельный блок, отделенный от коридора дверью. Весь санузел разграничен на отдельные помещения (кабина с унитазом, биде, ванная). и у каждого помещения есть дверь, выходящая в общую умывальную комнату.								
5.3.1	Ширина дверного проема	не менее 0,9 м	п. 5.3.3 СП 59.13330.2012, п. 6.3.3 СП 59.13330.2012	есть	П40, П41	56	Ширина дверного проема при входе в санузел 0,7м. при входе в отдельное помещение – 0,6м	Не соответствует нормативу	К
5.3.2	Высота порога	не более 0,014 м	п. 5.2.4 СП 59.13330.2012, п. 6.2.4 СП 59.13330.2016	есть	П40, П41	56	Высота порога 0,025м. Порог двухступенчатый по 0,015м и 0,01м	Не соответствует нормативу	К,О
5.3.3	Дверные ручки	имеют форму, позволяющую управлять ими одной рукой и не требующую	п. 5.2.4 СП 59.13330.2012, п. 6.2.4 СП 59.13330.2016	есть	П40, П41	56	Дверные ручки круглые	Монтаж П-образных ручек	К,О

		применения слишком больших усилий							
5.3.4	Размеры санитарно-гигиенического помещения	универсальной кабины не менее: ширина – 2,2 м, глубина – 2,25 м. Размеры доступной кабины в общей уборной не менее: ширина – 1,65 м, глубина – 1,8 м Размеры доступной кабины в общественной уборной не менее: ширина – 1,65, глубина – 2,2	п. 5.3.3 СП 59.13330.2012 п. 6.3.3 СП 59.13330.2016	есть	П40, П41	62,63, 64,65	Размеры помещений санузла группы №4: - умывальная 3,75*1,8м - раковина 1,0*0,8м - 2 сан.кабины 0,9*1,2м каждая - ванная 2,4*1,5м Размеры помещений санузла группы №5: - умывальная 2,5*3,0м - раковина 0,9*1,2м - 2 сан.кабины м 1,0*1,2м каждая - ванная 2,5*1,5м	Не соответствует нормативу универсальной кабины	К
5.3.5	В кабине рядом с унитазом предусмотрено пространство для размещения кресла-коляски В кабине сбоку от унитаза предусмотрено пространство для размещения кресла-коляски.	не менее 0,75 м шириной не менее 0,8 м	п. 5.3.3 СП 59.13330.2012 п. 6.3.3 СП 59.13330.2016	есть	П40, П41	64	В кабине рядом с унитазом пространство 0,30м, перед унитазом – 0,50м	Не соответствует нормативу универсальной кабины	К,О
5.3.6	В кабине рядом с унитазом предусмотрены крючки для одежды, костылей и других принадлежностей	Наличие.	п. 5.3.3 СП 59.13330.2012, п. 6.3.3 СП 59.13330.2016	есть	П40, П41	64	Отсутствуют крючки для костылей	Отсутствуют крючки для костылей	К,О
5.3.7	В кабине имеется свободное пространство для разворота кресла-коляски	диаметром не менее 1,4 м	п. 5.3.3 СП 59.13330.2012, п. 6.3.3 СП 59.13330.2016	есть	П40, П41	62,63, 64,65	В санузлах не имеется свободное пространство для разворота кресла-коляски	Не соответствует нормативу универсальной кабины	К
5.3.8	У унитаза установлены поручни (один или оба из них являются откидными)	Наличие.	п. 5.3.3 СП 59.13330.2012, п. 6.3.3 СП 59.13330.2016	есть	П40, П41	64	У унитаза не установлены поручни	У унитаза не установлены поручни	К,О

5.3.9	У раковины установлены поручни	Наличие.	п. 5.3.3 СП 59.13330.2012, п. 6.3.3 СП 59.13330.2016	есть	П40, П41	62,63	У раковины не установлены поручни	У раковины не установлены поручни	О
5.3.10	У дверей санитарно-бытовых помещений или доступных кабин должны быть специальные знаки (в том числе рельефные) на высоте 1,35 м У дверей доступных санитарно-гигиенических помещений предусмотрены со стороны ручки информационные таблички помещений (выполненные рельефно-графическим и рельефно-точечным способом), расположенные на высоте от 1,2 до 1,6 м от уровня пола и на расстоянии 0,1 - 0,5 м от края двери.	Наличие.	п. 5.3.6 СП 59.13330.2012 п. 6.3.6 СП 59.13330.2016	есть	П40, П41	59	На дверях санитарно-гигиенических помещений не имеется опознавательных знаков	Нет знаком доступности по категориям инвалидности	К,О,С
5.3.11	Доступные для МГН санитарно-бытовые кабины	оборудованы системой тревожной сигнализации, обеспечивающей связь с помещением постоянного дежурного персонала	п. 5.3.6 СП 59.13330.2012, п. 6.3.6 СП 59.13330.2016	есть	П40, П41		Не оборудованы системой тревожной сигнализации,	Не оборудованы системой тревожной сигнализации	К,О
5.3.12	Оборудованы водопроводные краны с рычажной рукояткой, при возможности – с автоматическими или сенсорными кранами бесконтактного типа. Применение кранов с	Наличие.	п. 5.3.9 СП 59.13330.2012, п. 6.3.9 СП 59.13330.2016	есть	П40, П41	62,63	Водопроводные краны с отдельной подачей горячей и холодной воды, краны – «барашек»	Не соответствует нормативу универсальной кабины	О

	раздельным управлением горячей и холодной водой не допускается								
5.4.	Душевая (ванная) комната. Во всех группах ванная комната в составе туалетных комнат (см. п.5.2.4, п.5.3.4)								

Работа по адаптации объектов

№ п/п	Наименование функционально-планировочного элемента	Содержание	Виды работ
1.	Туалетная комната группы № 1,2,3,4,5	Монтаж П-образных ручек на дверях в туалетной комнатах. Установка крючков для костылей во всей санузлы. Монтаж поручней унитазов и раковин в санузлах групп.	Текущий ремонт
ОБЩИЕ требования к зоне		Привести в соответствие установленным нормативам	

II. Заключение по зоне

Наименование структурно-функциональной зоны	Состояние доступности* (к пункту 3.4 Акта обследования)	Приложение		Рекомендации по адаптации (вид работы)** к пункту 4.1 Акта обследования
		№ на плане	№ фото	
1	2	3	4	5
Санитарно-гигиенические помещения	ДП-И (У,Г) ДЧ-И (К,О,С)	П33, П37- П41	37-41, 52, 56- 65	Текущий ремонт. Ремонт по адаптации туалетных комнат в остальных группах нецелесообразен, т.к. имеется универсальная кабина в группе № 6, нет самостоятельного доступа инвалидов на кресле-коляске на 2 этаж спального корпуса (группы № 1, № 2, № 3). Санузлами всех групп могут воспользоваться О,С,Г,У.

Комментарий к заключению: _____

* Указывается: ДП-В - доступно полностью всем; ДП-И (К, О, С, Г, У) - доступно полностью избирательно (указать категории инвалидов); ДЧ-В - доступно частично всем; ДЧ-И (К, О, С, Г, У) - доступно частично избирательно (указать категории инвалидов); ДУ - доступно условно; ВНД - недоступно.

** Указывается один из вариантов: не нуждается; ремонт (текущий, капитальный); индивидуальное решение с ТСР: технические решения невозможны - организация альтернативной формы обслуживания.

Приложение 6
к Акту обследования объекта социальной,
инженерной и транспортной инфраструктур
к паспорту доступности объекта социальной,
инженерной и транспортной инфраструктур
от "01 сентября 2020 г. N 94-О

I. Результаты обследования

6. Системы информации на объекте

МБОУ СКОШИ ЧГО, Пермский край, с.Фоки, ул.Ленина, д.37, корпус Б (спальный корпус)
(Наименование объекта, адрес)

N п/п	Наименование функционально-планировочного элемента	Норматив	Ссылка на норматив	Наличие элемента			Фактическое состояние	Выявленные нарушения и замечания	
				есть/нет	№ на плане	№ фото		Содержание	Значимо для инвалида (категория)
1	2	3	4	5	6	7	8	9	10
6.1	Визуальные средства								
6.1.1	Возможность получения заблаговременной информации о доступности объекта и режиме его функционирования (по интернету, по телефону), порядке обслуживания инвалидов.	Наличие.	п. 4.3.3. СП 136.13330.2012 ГОСТ Р 52872-2012.	есть			Имеется возможность получения заблаговременной информации о доступности объекта и режиме его функционирования по телефону 8 (34241) 52245, на krfoki.ucoz.ru (МБОУ СКОШИ ЧГО)	нет	К,О,С,Г,У
6.1.2	Информационная тактильная или тактильно-звуковая мнемосхема, отображающая информацию в помещениях, здании, не	Наличие.	п. 7.1.8 СП 59.13330.2012, п. 8.1.6 СП 59.13330.2016	Нет			Информационная тактильная или тактильно-звуковая мнемосхема, отображающая информацию в помещениях здании отсутствует	Информационная тактильная или тактильно-звуковая мнемосхема, отображающая информацию в помещениях	С

	мешающая основному потоку посетителей, при входах в здания массового посещения							здании отсутствует	
6.1.3	Визуальная информация с указанием направления движения и мест получения услуги.	Наличие	п. 5.5.1, 5.5.2, 5.5.3 СП 59.13330.2012, п. 6.5.2 СП 59.13330.2012	нет		18,69, 70,71, 72	Имеются визуальные указатели к группам, на второй этаж, в прачечную и кастаньянную в виде наклеек-стрелок на полу с надписью помещения, в которое она ведет и разного цвета. Над дверьми в группы имеются вывески с номером группы. Цвета вывесок и стрелок к группам одинаковые	нет	К,О,С,Г,У
6.1.4	Визуальные средства информации. Информационные стенды	<ul style="list-style-type: none"> - Визуальная информация на высоте не менее 1,5 м и не более 4,5 м от уровня пола. - Отсутствие бликования, слепящего освещения. - Информация выполнена крупным шрифтом на контрастном фоне. 	<p>пункты 6.5.4, 6.5.6.8.3.3 СП 59.13330.2016 п. 6.2, 6.8, 6.9, ГОСТ Р 51671-2015</p>	Нет	<p>П15, П16, П22, П21, П17, П18</p>	<p>42, 43, 44, 45, 26, 27, 33, 34, 36, 73, 74</p>	<p>Над входными дверями в группы есть таблички с номерами групп на высоте 2,1м.</p> <p>По коридорам имеются стенды с информацией на высоте 1,0 – 1,2м.</p> <p>По путям движения есть крупные знаки «ВЫХОД», знаки, указывающие направление движения при эвакуации на высоте 1,4м.</p> <p>Над дверьми эвакуационных выходов имеются световые табло «ВЫХОД» на</p>	Отсутствует визуальная информация, выполненная в увеличенном виде для людей с нарушением зрения	К,О,С,Г,У

							высоте 2,4м. На стенах, стенах по путям передвижения есть информационные знаки с номерами вызова экстренных служб.		
6.1.5	Информирующие тактильные таблички для людей с нарушением зрения с использованием рельефных знаков и символов, а также рельефно-точечного шрифта Брайля размещаются рядом с дверью со стороны дверной ручки на высоте от 1,2 до 1,6 м	- перед входом в здание с указанием наименования учреждения, времени оказания услуг (приемных часов); -перед входами во внутренние помещения, в которых оказываются услуги, с указанием номера и назначения помещения.	п. 6.5.9 59.13330.2016	СП	Есть		Информирующие тактильные таблички перед входом в здание с указанием наименования учреждения, времени оказания услуг, перед входами во внутренние помещения отсутствуют	Информирующие тактильные таблички перед входом в здание с указанием наименования учреждения, времени оказания услуг, перед входами во внутренние помещения отсутствуют	С
6.1.6	Поручни, стойки и другие опорные устройства окрашены в контрастные по отношению к фону цвета и тона.	Наличие.	п. 10.2.11 136.13330.2012	СП	Есть	П12, П21	12,23, 24 Поручни лестниц имеют контрастную окраску по отношению к стенам	Поручни по коридорам отсутствуют	С
6.1.7	Доступные для инвалидов элементы здания и территории	идентифицированы символами доступности.	п. 5.5.1 СП 59.13330.2012, ГОСТ Р 52131-2003		Есть	П33, П35	14, 37 Имеются символы доступности для инвалидов на центральном входе в здание, а также перед входом в санузел группы № 6.	Нет символов доступности на дверях в группы	К,О,С,Г
6.2	Акустические средства						1. При срабатывании автоматической пожарной сигнализации или при ЧС подаются		К,О,С,У

							звуковое оповещение во все помещения спального корпуса. 2. Имеется радиоточка и трансляторы в каждом помещении для озвучивания какой-либо информации.	
6.3	Тактильные средства						По пути следования в группу № 6 имеются визуально-тактильные дорожки на полу в виде плитки с указателями препятствия и направления движения.	С

Работа по адаптации объектов

№ п/п	Наименование функционально-планировочного элемента	Содержание	Виды работ
1.	Визуальные средства	Установка тактильной или тактильно-звуковой мнемосхемы при входе в здание. Установка стендов с указанием направления движения к месту получения услуги. Установка тактильных табличек с названием групп.	Организационные мероприятия, решения с ТСР
ОБЩИЕ требования к зоне		Привести в соответствие установленным нормативам	

II. Заключение по зоне

Наименование структурно-функциональной зоны	Состояние доступности* (к пункту 3.4 Акта обследования ОИ)	Приложение		Рекомендации по адаптации (вид работы)** к пункту 4.1 Акта обследования объекта инфраструктуры
		№ на плане	№ фото	
1	2	3	4	5
Системы информатизации на объекте	ДП-И (Г,К,О,У) ДЧ-И (С)	П15- П18, П21. П22,	12,14, 18,23- 27,33,34 ,36,37,	Организационные мероприятия, решения с ТСР

		ПЗ3, ПЗ5, П12	42-45, 69-74	
--	--	---------------------	-----------------	--

Комментарий к заключению: _____

* Указывается: ДП-В - доступно полностью всем; ДП-И (К, О, С, Г, У) - доступно полностью избирательно (указать категории инвалидов); ДЧ-В - доступно частично всем; ДЧ-И (К, О, С, Г, У) - доступно частично избирательно (указать категории инвалидов); ДУ - доступно условно; ВНД - недоступно.

** Указывается один из вариантов: не нуждается; ремонт (текущий, капитальный); индивидуальное решение с ТСР; технические решения невозможны - организация альтернативной формы обслуживания.